









Tvarované a redukované trubky str.1

číslo	1	2	3	4	5	6	7	8
Typ	001-009	010-027	028-030	031-039	040-048	049-057	058-069	070-078
								
Ø tr.	45	20, 30	30, 35	45	45	45	65,63	45

Tvarované a redukované trubky

str. 2

9

079-096



40,45

10

097-105



65,63

11

106-123



20,30

12

124-141



20,30

13

142-159



20,30

14

160-177



20,30

15

178-195



40,45

16

196-213




20,30

Tvarované a redukované trubky

str.3

17

214-231



20,30

18

232-249



20,30

19

258-267



20,30

20

268-288



25,40,50,
65

21

289-297



20

22

298-315



20,30

23

316-333



20,30

24

334-336



65

Tvarované a redukované trubky

str. 4

25

337-354



20,30

26

355-372



20,30

27

373-390



20

28

391-408



40,45

29

409-426



20,30

30

427-444



20,30

31

445-462



20,30

32

463-480




30,40

Tvarované a redukované trubky

str. 5

33

481-498



20,30

34

499-516



20,30

35

517-534



20,30

36

535-552



20,30

37

553-564



65

Tvarované výklovky

Vzorky

- **Typ F 022**
výchozí \varnothing trubky 30 mm ,L=900 mm
materiál nerez- detail ozdobné části
- **Typ 019**
materiál ocel - detail ozdobné části
výchozí \varnothing trubky 30 mm, L=900 mm
povrch upraven práškovou vypalovací
barvou



Tvarované výkovky

Vzorky

- materiál hliník
výchozí \varnothing trubky 30 mm, L=900 mm
detail ozdobné části
- **Typ F 292**
materiál nerez
výchozí \varnothing trubky 20 mm, L=900 mm
ozdobná část uprostřed výkovku



Tvarované výkovky

Vzorky

- **Typ F 022 , F 013**

materiál nerez

výchozí \varnothing 25 mm -F 013, \varnothing 30 mm -
F022


ozdobná část uprostřed výkovku



- **Typ F 340**

materiál nerez

výchozí \varnothing trubky 20 mm, L=900 mm
ozdobná část na obou koncích trubky



Tvarované a redukované trubky

Ukázky



Využití redukovaných trubek
při výrobě zemních vrtáků a
nábytkových nožek

